

Figure 1 Speaker Placement in Listening Area

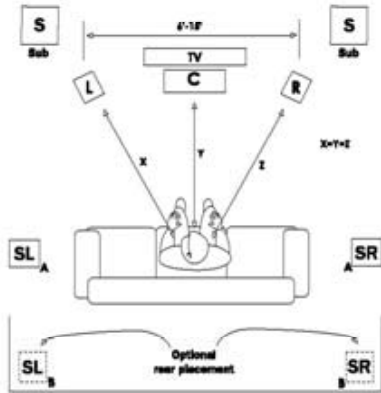


Figure 2 Placement of Center Channel

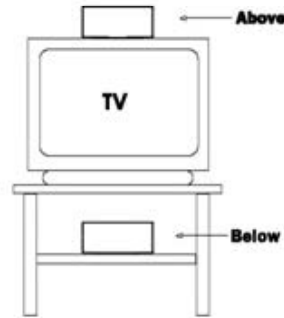
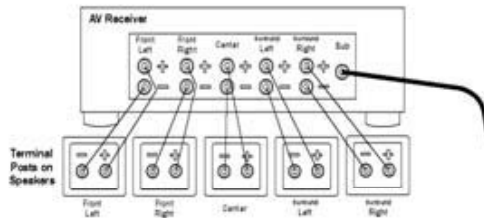
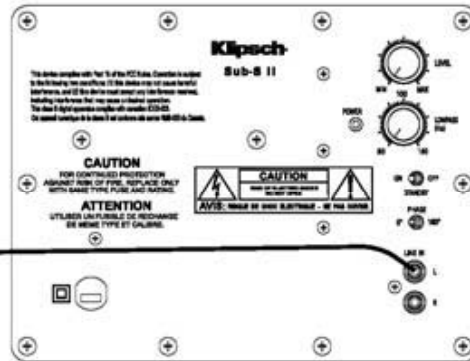


Figure 3 Speaker Wire / Subwoofer Hook Up



Klipsch Subwoofer Amp Panel



NOTE: The A/V receiver/surround sound processor must be set to "Subwoofer On" and all speakers set to "small".

The suggested crossover point is 150 Hz. If 150 Hz is not available, use 120 Hz.

REMARQUE: Le processeur ambiophonique / récepteur audiovisuel doit être réglé sur « Subwoofer On » et toutes les enceintes sur « Small ». La fréquence de coupure suggérée du filtre est 150 Hz. Si 150 Hz n'est pas disponible, utiliser 120 Hz.

HINWEIS: Der A/V-Receiver/Surroundsound-Prozessor muss auf „Subwoofer On“ und alle Lautsprecher auf „Small“ (klein) eingestellt werden. Die empfohlene Crossoverfrequenz beträgt 150 Hz. Wenn 150 Hz nicht verfügbar ist, wählen Sie 120 Hz.

NOTA: è necessario impostare il processore del suono surround/ricevitore audio-video su "Subwoofer On" e tutti i diffusori su "Small". Il punto di crossover suggerito è di 150 Hz; se questa frequenza non è disponibile, usare 120 Hz.

NOTA: O receiver de A/V/processador de som surround deve ser configurado para "Subwoofer On" (Subwoofer ligado) e todas as caixas acústicas devem ser configuradas para "small" (reprodução atenuada de graves). O ponto de crossover sugerido é 150 Hz. Se 150 Hz não estiver disponível, use 120 Hz.

NOTA: El procesador de sonido surround o receptor de A/V se debe configurar en "subwoofer encendido" (Subwoofer On) y todos los altavoces se deben configurar en "pequeño" (Small). La frecuencia de crossover que se sugiere es 150 Hz. Si no se dispone de 150 Hz, fije la frecuencia en 120 Hz.

注意: 音頻/視頻接收機或環繞聲處理機必須設定在「低音喇叭在開機狀態 (Subwoofer On)」, 並且所有的揚聲器設定在「小 (small)」。所建議的交叉點是150 Hz。若沒有 150 Hz, 則使用 120 Hz。

For additional hook up options, please refer to your AV Receiver manual or klipsch.com

Klipsch



Klipsch

3502 Woodview Trace
Indianapolis, IN 46268

A Wholly-Owned Subsidiary of Voxx International

1-800-KLIPSCH • klipsch.com

© 2012 Klipsch Group, Inc.

HD Theater 600

Owner's Manual

English French German Italian Portuguese Spanish Chinese

IMPORTANT SAFETY INSTRUCTIONS

- READ and SAVE these instructions.
CONSULT a qualified electrician.
FOLLOW all wiring instructions.
NEVER touch exposed wiring.
NEVER touch exposed wiring when the power is ON.
NEVER touch exposed wiring when the power is ON.
NEVER touch exposed wiring when the power is ON.
NEVER touch exposed wiring when the power is ON.

CONSIGNES DE SÉCURITÉ IMPORTANTES

- LIREZ et ÉCOULEZ ces instructions.
CONSULTEZ un électricien qualifié.
SUIVEZ toutes les instructions de câblage.
NE TOUCHEZ jamais le câblage exposé.
NE TOUCHEZ jamais le câblage exposé lorsque l'électricité est sous tension.

WICHTIGE SICHERHEITSHINWEISEN

- LESEN SIE SORFOLDIG diese Anweisungen durch.
KONSULTIEREN SIE einen qualifizierten Elektriker.
FOLGEN SIE ALLE den Anschlussanweisungen.
BERÜHREN SIE KEINE freigelegten Drähte.
BERÜHREN SIE KEINE freigelegten Drähte, wenn die Stromversorgung eingeschaltet ist.

INSTRUZIONI DI SICUREZZA IMPORTANTI

- LEGGERE E SALVARE queste istruzioni.
CONSULTARE un elettricista qualificato.
SEGUIRE tutte le istruzioni di collegamento.
NON TOCCARE mai i fili nudi esposti.
NON TOCCARE mai i fili nudi esposti quando l'energia elettrica è sotto tensione.

INSTRUÇÕES DE SEGURANÇA IMPORTANTES

- LER E GUARDAR estas instruções.
CONSULTAR um electricista qualificado.
SEGUIR todas as instruções de ligação.
NÃO TOCAR nos fios expostos.
NÃO TOCAR nos fios expostos quando a电 energia eléctrica estiver sob tensão.

INSTRUCCIONES IMPORTANTES DE SEGURIDAD

- LEER Y GUARDAR estas instrucciones.
CONSULTAR a un electricista calificado.
SEGUIR todas las instrucciones de cableado.
NUNCA tocar los cables expuestos.
NUNCA tocar los cables expuestos cuando la electricidad está sujeta a tensión.

IMPORTANT SAFETY INSTRUCTIONS

- LEER Y GUARDAR estas instrucciones.
CONSULTAR a un electricista calificado.
SEGUIR todas las instrucciones de cableado.
NUNCA tocar los cables expuestos.
NUNCA tocar los cables expuestos cuando la electricidad está sujeta a tensión.

FCO AND CANADA EMC COMPLIANCE INFORMATION:

This device complies with part 15 of the FCC Rules. Operation is subject to the following two conditions: (1) This device may not cause harmful interference, and (2) this device must accept any interference received, including interference that may cause undesired operation.

- NOTICE: This equipment has been tested and found to comply with the limits for Class B digital devices pursuant to part 15 of the FCC Rules. These limits are designed to provide reasonable protection against harmful interference to a residential installation. This equipment generates noise and can radiate, and it may also be susceptible to electromagnetic interference (EMI).
1. This equipment must not be used in residential areas.
2. This equipment must not be used in residential areas.
3. This equipment must not be used in residential areas.
4. This equipment must not be used in residential areas.
5. This equipment must not be used in residential areas.
6. This equipment must not be used in residential areas.
7. This equipment must not be used in residential areas.
8. This equipment must not be used in residential areas.

Approved under the VECI approval record FCC 14C 1368 for help with the equipment.
Approved under the VECI approval record FCC 14C 1368 for help with the equipment.
Approved under the VECI approval record FCC 14C 1368 for help with the equipment.

WARNING: Read the safety instructions first. Hold the device on the top.

WARNING: Read the safety instructions first. Hold the device on the top.

WARNING: Read the safety instructions first. Hold the device on the top.

WARNING: Read the safety instructions first. Hold the device on the top.

WARNING: Read the safety instructions first. Hold the device on the top.

WARNING: Read the safety instructions first. Hold the device on the top.

WARNING: Read the safety instructions first. Hold the device on the top.

Caution: Do not touch the power cord.
Caution: Do not touch the power cord.
Caution: Do not touch the power cord.
Caution: Do not touch the power cord.
Caution: Do not touch the power cord.

WARNING: Read the safety instructions first. Hold the device on the top.

WARNING: Read the safety instructions first. Hold the device on the top.

WARNING: Read the safety instructions first. Hold the device on the top.

WARNING: Read the safety instructions first. Hold the device on the top.

WARNING: Read the safety instructions first. Hold the device on the top.

WARNING: Read the safety instructions first. Hold the device on the top.

WARNING: Read the safety instructions first. Hold the device on the top.

INFORMATIONS DE CONFORMITÉ FCC ET CEM CANADA :

Approuvé en vertu de la licence de homologation FCC 14C 1368 pour l'aide avec l'équipement.
Approuvé en vertu de la licence de homologation FCC 14C 1368 pour l'aide avec l'équipement.
Approuvé en vertu de la licence de homologation FCC 14C 1368 pour l'aide avec l'équipement.

REMARCUE: Cet appa-eil a été testé et reconnu compatible avec les limites des appareils numériques de classe B.

- Approuvé en vertu de la licence de homologation FCC 14C 1368 pour l'aide avec l'équipement.
Approuvé en vertu de la licence de homologation FCC 14C 1368 pour l'aide avec l'équipement.
Approuvé en vertu de la licence de homologation FCC 14C 1368 pour l'aide avec l'équipement.

WARNING: Read the safety instructions first. Hold the device on the top.

WARNING: Read the safety instructions first. Hold the device on the top.

WARNING: Read the safety instructions first. Hold the device on the top.

WARNING: Read the safety instructions first. Hold the device on the top.

WARNING: Read the safety instructions first. Hold the device on the top.

WARNING: Read the safety instructions first. Hold the device on the top.

WARNING: Read the safety instructions first. Hold the device on the top.

REMARCUE: Cet appa-eil a été testé et reconnu compatible avec les limites des appareils numériques de classe B.

- Approuvé en vertu de la licence de homologation FCC 14C 1368 pour l'aide avec l'équipement.
Approuvé en vertu de la licence de homologation FCC 14C 1368 pour l'aide avec l'équipement.
Approuvé en vertu de la licence de homologation FCC 14C 1368 pour l'aide avec l'équipement.

WARNING: Read the safety instructions first. Hold the device on the top.

WARNING: Read the safety instructions first. Hold the device on the top.

WARNING: Read the safety instructions first. Hold the device on the top.

WARNING: Read the safety instructions first. Hold the device on the top.

WARNING: Read the safety instructions first. Hold the device on the top.

WARNING: Read the safety instructions first. Hold the device on the top.

WARNING: Read the safety instructions first. Hold the device on the top.

REMARCUE: Cet appa-eil a été testé et reconnu compatible avec les limites des appareils numériques de classe B.

- Approuvé en vertu de la licence de homologation FCC 14C 1368 pour l'aide avec l'équipement.
Approuvé en vertu de la licence de homologation FCC 14C 1368 pour l'aide avec l'équipement.
Approuvé en vertu de la licence de homologation FCC 14C 1368 pour l'aide avec l'équipement.

WARNING: Read the safety instructions first. Hold the device on the top.

WARNING: Read the safety instructions first. Hold the device on the top.

WARNING: Read the safety instructions first. Hold the device on the top.

WARNING: Read the safety instructions first. Hold the device on the top.

WARNING: Read the safety instructions first. Hold the device on the top.

WARNING: Read the safety instructions first. Hold the device on the top.

WARNING: Read the safety instructions first. Hold the device on the top.

REMARCUE: Cet appa-eil a été testé et reconnu compatible avec les limites des appareils numériques de classe B.

- Approuvé en vertu de la licence de homologation FCC 14C 1368 pour l'aide avec l'équipement.
Approuvé en vertu de la licence de homologation FCC 14C 1368 pour l'aide avec l'équipement.
Approuvé en vertu de la licence de homologation FCC 14C 1368 pour l'aide avec l'équipement.

WARNING: Read the safety instructions first. Hold the device on the top.

WARNING: Read the safety instructions first. Hold the device on the top.

WARNING: Read the safety instructions first. Hold the device on the top.

WARNING: Read the safety instructions first. Hold the device on the top.

WARNING: Read the safety instructions first. Hold the device on the top.

WARNING: Read the safety instructions first. Hold the device on the top.

WARNING: Read the safety instructions first. Hold the device on the top.

REMARCUE: Cet appa-eil a été testé et reconnu compatible avec les limites des appareils numériques de classe B.

- Approuvé en vertu de la licence de homologation FCC 14C 1368 pour l'aide avec l'équipement.
Approuvé en vertu de la licence de homologation FCC 14C 1368 pour l'aide avec l'équipement.
Approuvé en vertu de la licence de homologation FCC 14C 1368 pour l'aide avec l'équipement.

WARNING: Read the safety instructions first. Hold the device on the top.

WARNING: Read the safety instructions first. Hold the device on the top.

WARNING: Read the safety instructions first. Hold the device on the top.

WARNING: Read the safety instructions first. Hold the device on the top.

WARNING: Read the safety instructions first. Hold the device on the top.

WARNING: Read the safety instructions first. Hold the device on the top.

WARNING: Read the safety instructions first. Hold the device on the top.

REMARCUE: Cet appa-eil a été testé et reconnu compatible avec les limites des appareils numériques de classe B.

- Approuvé en vertu de la licence de homologation FCC 14C 1368 pour l'aide avec l'équipement.
Approuvé en vertu de la licence de homologation FCC 14C 1368 pour l'aide avec l'équipement.
Approuvé en vertu de la licence de homologation FCC 14C 1368 pour l'aide avec l'équipement.

WARNING: Read the safety instructions first. Hold the device on the top.

WARNING: Read the safety instructions first. Hold the device on the top.

WARNING: Read the safety instructions first. Hold the device on the top.

WARNING: Read the safety instructions first. Hold the device on the top.

WARNING: Read the safety instructions first. Hold the device on the top.

WARNING: Read the safety instructions first. Hold the device on the top.

WARNING: Read the safety instructions first. Hold the device on the top.

REMARCUE: Cet appa-eil a été testé et reconnu compatible avec les limites des appareils numériques de classe B.

- Approuvé en vertu de la licence de homologation FCC 14C 1368 pour l'aide avec l'équipement.
Approuvé en vertu de la licence de homologation FCC 14C 1368 pour l'aide avec l'équipement.
Approuvé en vertu de la licence de homologation FCC 14C 1368 pour l'aide avec l'équipement.

WARNING: Read the safety instructions first. Hold the device on the top.

WARNING: Read the safety instructions first. Hold the device on the top.

WARNING: Read the safety instructions first. Hold the device on the top.

WARNING: Read the safety instructions first. Hold the device on the top.

WARNING: Read the safety instructions first. Hold the device on the top.

WARNING: Read the safety instructions first. Hold the device on the top.

WARNING: Read the safety instructions first. Hold the device on the top.

REMARCUE: Cet appa-eil a été testé et reconnu compatible avec les limites des appareils numériques de classe B.

- Approuvé en vertu de la licence de homologation FCC 14C 1368 pour l'aide avec l'équipement.
Approuvé en vertu de la licence de homologation FCC 14C 1368 pour l'aide avec l'équipement.
Approuvé en vertu de la licence de homologation FCC 14C 1368 pour l'aide avec l'équipement.

WARNING: Read the safety instructions first. Hold the device on the top.

WARNING: Read the safety instructions first. Hold the device on the top.

WARNING: Read the safety instructions first. Hold the device on the top.

WARNING: Read the safety instructions first. Hold the device on the top.

WARNING: Read the safety instructions first. Hold the device on the top.

WARNING: Read the safety instructions first. Hold the device on the top.

WARNING: Read the safety instructions first. Hold the device on the top.

REMARCUE: Cet appa-eil a été testé et reconnu compatible avec les limites des appareils numériques de classe B.

- Approuvé en vertu de la licence de homologation FCC 14C 1368 pour l'aide avec l'équipement.
Approuvé en vertu de la licence de homologation FCC 14C 1368 pour l'aide avec l'équipement.
Approuvé en vertu de la licence de homologation FCC 14C 1368 pour l'aide avec l'équipement.

WARNING: Read the safety instructions first. Hold the device on the top.

WARNING: Read the safety instructions first. Hold the device on the top.

WARNING: Read the safety instructions first. Hold the device on the top.

WARNING: Read the safety instructions first. Hold the device on the top.

WARNING: Read the safety instructions first. Hold the device on the top.

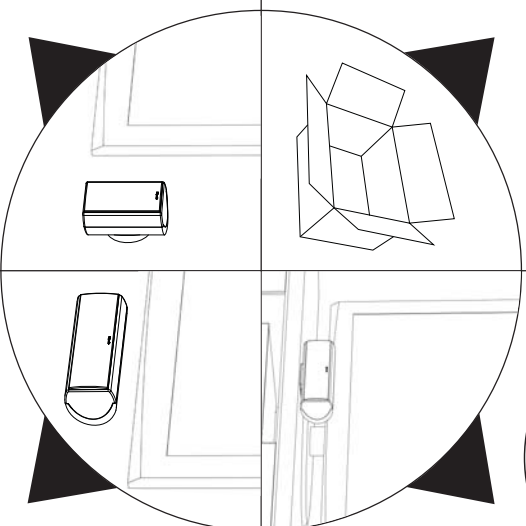
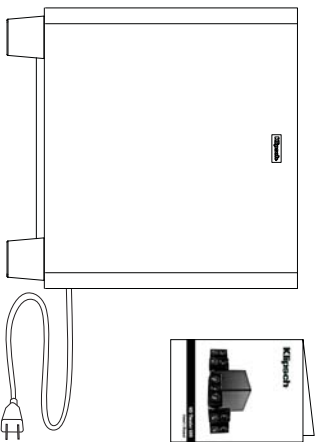
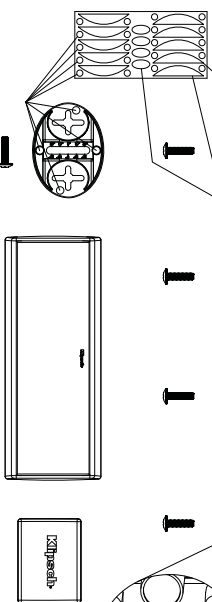
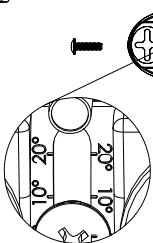
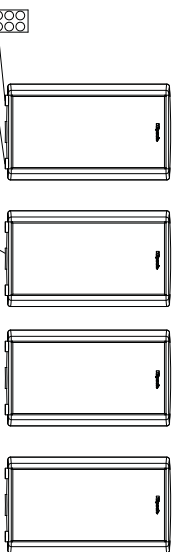
WARNING: Read the safety instructions first. Hold the device on the top.

WARNING: Read the safety instructions first. Hold the device on the top.

REMARCUE: Cet appa-eil a été testé et reconnu compatible avec les limites des appareils numériques de classe B.

- Approuvé en vertu de la licence de homologation FCC 14C 1368 pour l'aide avec l'équipement.
Approuvé en vertu de la licence de homologation FCC 14C 1368 pour l'aide avec l'équipement.
Approuvé en vertu de la licence de homologation FCC 14C 1368 pour l'aide avec l'équipement.

Continued Next Column



Mounting Template
 Model de montaj
 Montage-Vorlage
 Montaggio Template
 Modelo de montagem
 Planilla de montaje
 安裝模板

