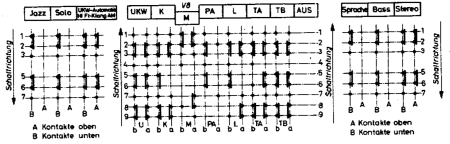
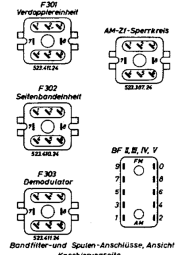
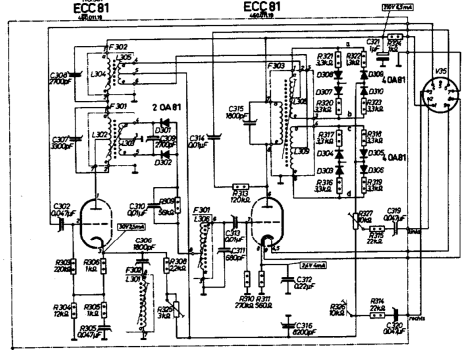


KW: 5,9. 16,5 MHz
 MW: 515. 1650 kHz
 LW: 140. 350 kHz

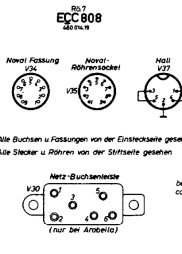
Gezeichnete Tastenstellung: MW gedrückt



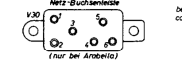
Leertastente



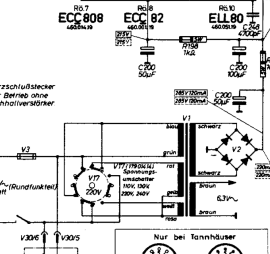
Bandfilter- und Spulen-Anschlüsse, Ansicht Koschewersseite



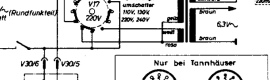
Alle Buchsen u. Fassungen von der Entschleifseite gesehen
 Alle Stecker u. Röhren von der Stiftseite gesehen



Nur bei Arabella
 Anschluß Ta-Buchse

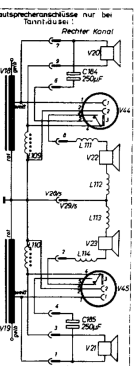
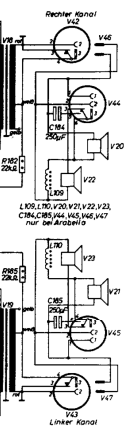


Alle Buchsen u. Fassungen von der Entschleifseite gesehen
 Alle Stecker u. Röhren von der Stiftseite gesehen

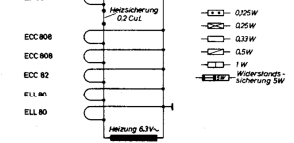


Nur bei Arabella
 Anschluß Ta-Buchse

nur bei Arabella
 V20 V21 V22 V23
 (siehe in Tabelle in Kapitel 4, Modell 1)



8+1/12-Kreis-Super
6/634
 Stereo
 Steuergerät 3004, Arabella,
 Tanghäuser



- 0,25W
- 0,25W
- 0,33W
- 0,5W
- 1W
- Wasserstands-Sicherung 5W